


# RECYFIX® POINT FASERFIX® POINT

La performance de l'évacuation  
ponctuelle.

Pour les cours, les entrées de garages,  
les parcs et les jardins.



Centre de distribution Hornbach,  
Affoltern A. Albis, Suisse





QUALITÉ  
SÉCURITÉ  
ECONOMIES  
FLEXIBILITÉ  
DURABILITÉ

# RECYFIX® POINT FASERFIX® POINT



**Type M**



**Siphons de sol pour eaux pluviales.**  
La performance de l'évacuation ponctuelle.

**LÉGER POUR UNE POSE  
SIMPLE ET RAPIDE**

- Leur faible poids leur permet d'être facilement transporté et posé


**GRANDE  
ROBUSTESSE**

- Format carré de 30 x 30 cm
- En polypropylène ou en béton fibré
- Différentes hauteurs

**RACCORDEMENT**

- Les préformations sur les quatre cotés permettent un raccordement sur tous les tuyaux usuels

RECYFIX POINT  
HAUTEUR 450 MM



**SOLUTIONS**

- Les siphons de sol FASERFIX®POINT et RECYFIX®POINT drainent efficacement les eaux pluviales
- Leur format carré de 30 x 30 cm leur permet de s'intégrer harmonieusement au dallage en polypropylène ou en béton fibré ils garantissent une très grande robustesse
- Leur faible poids leur permet d'être facilement transporté et posé
- Les préformations sur les quatre cotés permettent un raccordement sur tous les tuyaux usuels

**EXIGENCES**

- Éviter l'accumulation de l'eau superflue
- Répondre à toutes les exigences de stabilité et de résistance
- Offrir une solution simple et efficace
- Idéal pour toutes les surfaces pavées

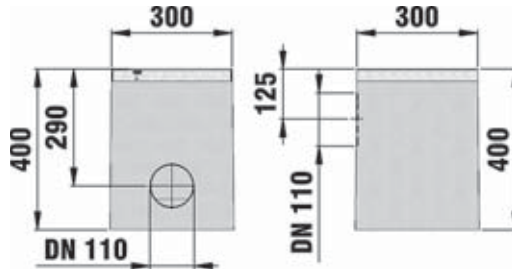
**GRILLES DE RECOUVREMENT**

Caillebotis	Fonte	Barreaux longitudinaux	GUGI caillebotis fonte
RECYFIX®POINT FASERFIX®POINT	RECYFIX®POINT	RECYFIX®POINT FASERFIX®POINT KS	FASERFIX®POINT KS


# FASERFIX<sup>®</sup> POINT KS 30/30




## TYPES




## GRILLES




Barreaux longitudinaux,  
fentes 53x8 mm, noir



Barreaux longitudinaux,  
fentes 53x8 mm, galva



GUGI caillebotis fonte,  
mailles 15x23 mm, noir



GUGI caillebotis fonte,  
mailles 15x23 mm, argenté

# FASERFIX® POINT KS 30/30

Avaloirs, obturateurs et autres accessoires : voir pages en fin de chapitre

**FASERFIX® POINT KS 30/30**, siphon de sol, classe D 400, complet avec manchon de raccordement à joint DN 110, siphon anti-odeur, panier PVC et :

		L. mm	l. mm	Ht. mm	Pds kg	Pce/ Pal.	Art. n°	Euro/ Pce	
<b>D 400</b> 	Grille fonte à barreaux longitudinaux, fentes 53x8, noir, traitée KTL		300	300	400	49,5	12	4402	299,23
	Grille fonte à barreaux longitudinaux, fentes 53x8, galva		300	300	400	49,6	12	4422	371,89

Siphons de sol testés selon norme EN 1433.

Les notices de pose des caniveaux FASERFIX®SUPER conviennent également aux siphons de sols FASERFIX®POINT.

Verrouillage des grilles par système SIDE-LOCK.

**FASERFIX® POINT KS 30/30**, siphon de sol, classe E 600, complet avec manchon de raccordement à joint DN 110, siphon anti-odeur, panier PVC et :

		L. mm	l. mm	Ht. mm	Pds kg	Pce/ Pal.	Art. n°	Euro/ Pce	
<b>E 600</b> 	GUGI caillebotis fonte, mailles 15x23, noir		300	300	400	52,4	12	4400	265,68
	GUGI caillebotis fonte, mailles 15x23, noir, traitée KTL		300	300	400	52	12	4401	311,01
	GUGI caillebotis fonte, mailles 15x23, argenté		300	300	400	52,4	12	4420	408,93

Siphons de sol testés selon norme EN 1433.

Les notices de pose des caniveaux FASERFIX®SUPER conviennent également aux siphons de sols FASERFIX®POINT.


Verrouillage des grilles par système SIDE-LOCK.



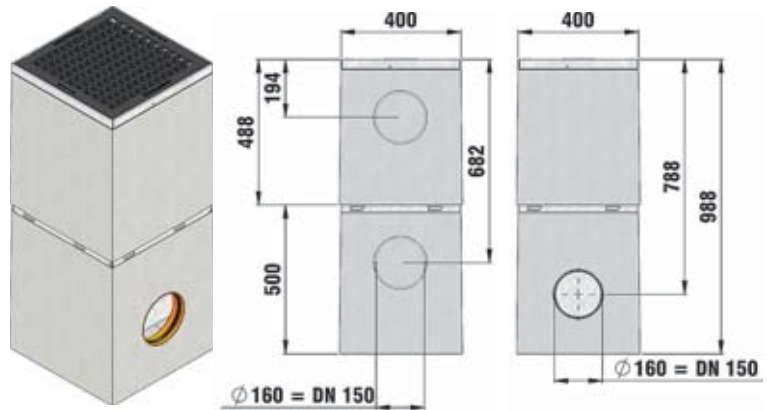
# FASERFIX® POINT KS 40/40



## TYPES



1 élément avec GUGI caillebotis fonte, mailles 18x26, noire




2 éléments avec GUGI caillebotis fonte, mailles 18x26, noire




Rehausse en béton fibré

## GRILLES



GUGI caillebotis fonte, mailles 18x26 mm, noir



GUGI caillebotis fonte, mailles 18x26 mm, argenté

# FASERFIX® POINT KS 40/40

Avaloirs, obturateurs et autres accessoires : voir pages en fin de chapitre

**FASERFIX® POINT KS 40/40**, siphon de sol, classe E 600, complet avec manchon de raccordement à joint DN 160, siphon anti-odeur et panier PVC

	L. mm	l. mm	Ht. mm	Pds kg	Art. n°	Euro/Pce
1 élément avec GUGI caillebotis fonte, mailles 18x26, noir	400	400	500	93,1	4700	365,27
2 éléments avec GUGI caillebotis fonte, mailles 18x26, noir	400	400	988	156,1	4800	437,14
1 élément avec GUGI caillebotis fonte, mailles 18x26, argenté	400	400	500	94	4720	473,80
2 éléments avec GUGI caillebotis fonte, mailles 18x26, argenté	400	400	988	155	4820	664,78
Rehausse en béton fibré	400	400	500	63,5	4825	110,70

Siphons de sol testés selon norme EN 1433.

Les notices de pose des caniveaux FASERFIX® SUPER conviennent également aux siphons de sols FASERFIX® POINT.

Verrouillage des grilles par système SIDE-LOCK.



Téléchargez toutes nos notices de pose

## NOTICE DE POSE

**Notice de pose**  
**Revêtement enrobé A 15 - E 600**

\* y ≥ Hauteur élément - 10 cm

Classe de charge selon EN 1433 / DIN 19580		A 15	B 125	C 250	D 400**	E 600	F 900	Valable pour les systèmes suivants : <b>FASERFIX POINT SUPER 30x30</b> <b>FASERFIX POINT SUPER 40x40</b>
Cuvelage: Largeur x / Epaisseur z / Hauteur y (cm)		10 / 10 / *	10 / 10 / *	10 / 15 / *	15 / 15 / *	15 / 20 / *		
Qualité minimale du béton de cuvelage								
EN 206-1 / DIN 1045-2	Sans risque de gel du cuvelage	C 20/25	C 20/25	C 20/25	C 20/25	C 20/25		
	Avec risque de gel du cuvelage	C 30/37 XD 1	C 30/37 XD 1	C 30/37 XD 1	C 30/37 XD 1	C 30/37 XD 1		

Les conseils de pose pourront être modifiés en fonction des évolutions produits. Validés jusqu'à nouvelle édition. www.hauraton.com; consulter le Service / Download

Valable à partir de : 24.10.2018

Ne sont valables que nos instructions de pose.

Format DIN A4  
Echelle 1:8

**hauraton**  
ZI du Ried  
7 Rue de la cenpa  
67590 Schweighouse/M.  
Tel. +33 3 88 77 34 35  
france@hauraton.com

0000033074.dwg EBBw  
FF-POINT Super-40x40 Einbaubeispiel Klasse C250 in Asphalt

\*\* Ne convient pas à la pose dans des zones à forte fréquentation telles que voie rapide et autoroutes